







Concepto	Mes Actual	Mes Anterior
Flujos de Efectivo de las Actividades de Operación		
Origen	1,541,895.63	1,329,708.03
Impuestos	0.00	0.00
Cuotas y Aportaciones de Seguridad Social	0.00	0.00
Contribuciones de Mejoras	0.00	0.00
Derechos	0.00	0.00
Productos	0.00	0.00
Aprovechamientos	0.00	0.00
Ingresos por Venta de Bienes y Prestación de Servicios	0.00	0.00
Participaciones, Aportaciones, Convenios, Incentivos Derivados de la Colaboración Fiscal y Fondos Distintos de Aportaciones	0.00	0.00
Transferencias, Asignaciones, Subsidios y Subvenciones, y Pensiones y Jubilaciones	1,536,140.34	1,324,622.00
Otros Orígenes de Operación	5,755.29	5,086.03
Aplicación	1,496,264.25	1,447,755.70
Servicios Personales	845,184.92	854,977.72
Materiales Y Suministros	29,990.45	14,829.00
Servicios Generales	209,920.56	205,193.65
Transferencias Internas y Asignaciones al Sector Público	0.00	0.00
Transferencias al Resto del Sector Público	12,500.00	0.00
Subsidios y Subvenciones	0.00	0.00
Ayudas Sociales	396,706.54	372,755.33
Pensiones y Jubilaciones	0.00	0.00
Transferencias a Fideicomisos, Mandatos y Contratos Análogos	0.00	0.00
Transferencias a la Seguridad Social	0.00	0.00
Donativos	0.00	0.00
Transferencias al Exterior	0.00	0.00
Participaciones	1,961.78	0.00
Aportaciones	0.00	0.00
Convenios	0.00	0.00
Otras Aplicaciones de Operación	0.00	0.00
Flujos Netos de Efectivo de las Actividades de Operación	45,631.38	-118,047.67
Flujos de Efectivo de las Actividades de Inversión		
Origen	0.00	0.00
Bienes Inmuebles, Infraestructura y Construcciones en Proceso	0.00	0.00
Bienes Muebles	0.00	0.00
Otros Orígenes de Inversión	0.00	0.00
Aplicación	0.00	0.00
Bienes Inmuebles, Infraestructura y Construcciones en Proceso	0.00	0.00
Bienes Muebles	0.00	0.00
Otras Aplicaciones de Inversión	0.00	0.00
Flujos Netos de Efectivo de las Actividades de Inversión	0.00	0.00
Flujos de Efectivo de las Actividades de Financiamiento		
Origen	0.00	0.00
Endeudamiento Neto	0.00	0.00
Interno	0.00	0.00
Externo	0.00	0.00
Otros Orígenes de Financiamiento	0.00	0.00
Aplicación	0.00	0.00
Servicios de la Deuda	0.00	0.00
Interno	0.00	0.00



Concepto	Mes Actual	Mes Anterior
Externo	0.00	0.00
Otros Aplicaciones de Financiamiento	0.00	0.00
Flujos Netos de Efectivo de las Actividades de Financiamiento	0.00	0.00
Incremento/Disminución Neta en el Efectivo y Equivalentes al Efectivo	45,631.38	-118,047.67
Efectivo y Equivalentes al Efectivo al Inicio del Ejercicio	8,334,047.11	8,452,094.78
Efectivo y Equivalentes al Efectivo al Final del Ejercicio	8,379,678.49	8,334,047.11


L.C.P. JOHANNA DE JESUS GONZALEZ FLORES
JEFE DE CONTABILIDAD Y RECURSOS FINANCIEROS


L.C.P. NORA DOMINGUEZ DE LA CRUZ
DIRECTORA ADMINISTRATIVA


LIC. GERARDO HUMBERTO AREVALO REYES
DIRECTOR GENERAL